

## Atualização Software Gratuita - PSA Pincode Read ADS229 - Código D745912AD

Janeiro 2017



A Advanced Diagnostics desenvolveu uma atualização gratuita do software ADS229 PSA Pincode Read para vários modelos de veículos difundidos em todo o mundo.

### O que faz o software?

O software ADS229 foi potenciado de forma a garantir de abranger uma gama mais ampla de modelos PSA realizados entre 2006 e 2016 e compreende agora também os veículos providos de central BSI Johnson Controls. O software ADS229 suporta seja chaves com cana metálica seja chaves de proximidade e permite efectuar a leitura do código pin nos veículos providos de chave metálica também nos casos de perda da chave.

Consultar Info Quest para a lista completa das aplicações.

### Quais software e produtos são necessários?



Aos clientes que utilizam MVP Pro será desfalcado um token para a leitura do código pin e um token para a programação da chave.

Não disponível para o dispositivo AD100 Pro Truck.

Contacte o seu representante de confiança ou o seu agente de referência para adquirir o software ADS229.

### DETALHES DA OFERTA

Cabo	ADC250 ou ADC251
Dongle	Smart Dongle ou Dongle H & A
Categoria software	B
Outros softwares solicitados	ADS142
Smart card	Si ou Smart Dongle

© Todas as marcas ou denominações comerciais de produto citadas neste folheto são propriedade exclusiva dos fabricantes autorizados. As atrás referidas marcas ou denominações comerciais de produto são indicadas exclusivamente a nível de informação ou destinadas a uso formativo e a fim de facilitar a sua identificação.

[www.silca.biz](http://www.silca.biz) - [www.silca-automotive.com](http://www.silca-automotive.com) - [www.advanced-diagnostics.com](http://www.advanced-diagnostics.com)

## Aplicações do software

### PSA Pincode Read ADS229

**TABELA - EUROPA**

									
Citroën® Berlingo 2 (Chave de metal) de 2007 e seguintes	✓	Procedimento automático	✓	✓	ADC250 ou ADC251	Dongle H e A ou Smart Dongle	✗	ID46	VA2TE
Citroën® C3 (Chave de metal) de 2006 e seguintes	✓	Procedimento automático	✓	✓	ADC250 ou ADC251	Dongle H e A ou Smart Dongle	✗	ID46	VA2TE
Citroën® C3 (Chave de metal) de 2006 até 2010	✓	Procedimento automático	✓	✓	ADC250 ou ADC251	Dongle H e A ou Smart Dongle	✗	ID46	VA2TE
Citroën® C3 Aircross (Chave de metal) de 2010 e seguintes	✓	Procedimento automático	✓	✓	ADC250 ou ADC251	Dongle H e A ou Smart Dongle	✗	ID46	VA2TE
Citroën® C3 Picasso (Chave de metal) de 2008 e seguintes	✓	Procedimento automático	✓	✓	ADC250 ou ADC251	Dongle H e A ou Smart Dongle	✗	ID46	HU83TE
Citroën® C4 (Chave de proximidade) de 2011 e seguintes	✓	Procedimento automático	✓	✓	ADC250 ou ADC251	Dongle H e A ou Smart Dongle	✓	ID46	HU83TE
Citroën® C4 Picasso (Chave de metal) de 2013 e seguintes	✓	Procedimento automático	✓	✓	ADC250 ou ADC251	Dongle H e A ou Smart Dongle	✗	ID46	HU83TE
Citroën® C4 Picasso (Chave de prox. - slot) de 2013 e seguintes	✓	✗	✓	✓	ADC250 ou ADC251	Dongle H e A ou Smart Dongle	✓	ID46	HU83TE
Citroën® C5 (Chave de metal) de 10/2004 até 2007	✓	✓	✓	✓	ADC250 ou ADC251	Dongle H e A ou Smart Dongle	✗	ID46	VA2TE
Citroën® C5 (Chave de metal) de 2008 e seguintes	✓	Procedimento automático	✓	✓	ADC250 ou ADC251	Dongle H e A ou Smart Dongle	✗	ID46	VA2TE
Citroën® C6 (Chave de metal) de 2005 e seguintes	✓	✓	✓	✓	ADC250 ou ADC251	Dongle H e A ou Smart Dongle	✗	ID46	VA2TE
Citroën® C-Elysée (Chave de metal) de 2013 até 2016	✓	Procedimento automático	✓	✓	ADC250 ou ADC251	Dongle H e A ou Smart Dongle	✗	ID46	VA2TE
Citroën® Dispatch 2 - BSI (Chave de metal) de 2007 e seguintes	✓	✓	✓	✓	ADC250 ou ADC251	Dongle H e A ou Smart Dongle	✗	ID46	HU83TE
Citroën® DS3 (Chave de metal) de 2009 e seguintes	✓	Procedimento automático	✓	✓	ADC250 ou ADC251	Dongle H e A ou Smart Dongle	✗	ID46	VA2TE
Citroën® DS4 (Chave de metal) Todas as variantes	✓	Procedimento automático	✓	✓	ADC250 ou ADC251	Dongle H e A ou Smart Dongle	✗	ID46	VA2TE
Citroën® DS4 (Chave de proximidade) Todas as variantes	✓	✗	✓	✓	ADC250 ou ADC251	Dongle H e A ou Smart Dongle	✓	ID46	VA2TE

**Anotação importante:** para prevenir eventuais danos no dispositivo Smart Dongle, certificar-se de que o motor está desligado no momento em que o dispositivo de programação é ligado ao veículo.

© Todas as marcas ou denominações comerciais de produto citadas neste folheto são propriedade exclusiva dos fabricantes autorizados. As atrás referidas marcas ou denominações comerciais de produto são indicadas exclusivamente a nível de informação ou destinadas a uso formativo e a fim de facilitar a sua identificação.

## Aplicações do software

### PSA Pincode Read ADS229

**TABELA - EUROPA**

									
Citroën® DS5 (Chave de proximidade - slot) Todas as variantes	✓	✗	✓	✓	ADC250 ou ADC251	Dongle H e A ou Smart Dongle	✓	ID46	HU83TE
Citroën® Jumpy - BSI (Chave de metal) de 2008 e seguintes	✓	✓	✓	✓	ADC250 ou ADC251	Dongle H e A ou Smart Dongle	✗	ID46	HU83TE
Citroën® Jumpy 2 (Chave de metal) de 2008 e seguintes	✓	✓	✓	✓	ADC250 ou ADC251	Dongle H e A ou Smart Dongle	✗	ID46	HU83TE
Fiat® Scudo (Chave de metal) de 2008 e seguintes	✓	✓	✓	✓	ADC250 ou ADC251	Dongle H e A ou Smart Dongle	✗	ID46	SIP22TE
Peugeot® 207 (Chave de metal) de 2006 até 2012	✓	Procedimento automático	✓	✓	ADC250 ou ADC251	Dongle H e A ou Smart Dongle	✗	ID46	HU83TE
Peugeot® 207cc (Chave de metal) de 2006 e seguintes	✓	Procedimento automático	✓	✓	ADC250 ou ADC251	Dongle H e A ou Smart Dongle	✗	ID46	VA2TE
Peugeot® 208 (Chave de metal) de 2012 e seguintes	✓	Procedimento automático	✓	✓	ADC250 ou ADC251	Dongle H e A ou Smart Dongle	✗	ID46	VA2TE
Peugeot® 301 (Chave de metal) de 2013 até 2016	✓	Procedimento automático	✓	✓	ADC250 ou ADC251	Dongle H e A ou Smart Dongle	✗	ID46	VA2TE
Peugeot® 307 Mk1 Ph2 (Chave de metal) de 2005 até 2010	✓	Procedimento automático	✓	✓	ADC250 ou ADC251	Dongle H e A ou Smart Dongle	✗	ID46	HU83TE
Peugeot® 308 (Chave de metal) de 2007 até 2013	✓	Procedimento automático	✓	✓	ADC250 ou ADC251	Dongle H e A ou Smart Dongle	✗	ID46	HU83TE
Peugeot® 308 (Chave de metal) de 2013 e seguintes	✓	Procedimento automático	✓	✓	ADC250 ou ADC251	Dongle H e A ou Smart Dongle	✗	ID46	VA2TE
Peugeot® 508 (Chave de metal) de 2011 e seguintes	✓	Procedimento automático	✓	✓	ADC250 ou ADC251	Dongle H e A ou Smart Dongle	✗	ID46	VA2TE
Peugeot® 508 (Chave de metal) de 2012 e seguintes	✓	✓	✓	✓	ADC250 ou ADC251	Dongle H e A ou Smart Dongle	✗	ID46	HU83TE
Peugeot® 508 (Chave de proximidade) Todas as variantes	✓	✗	✓	✓	ADC250 ou ADC251	Dongle H e A ou Smart Dongle	✓	ID46	VA2TE
Peugeot® 607 (Chave de metal) de 2005 e seguintes	✓	Procedimento automático	✓	✓	ADC250 ou ADC251	Dongle H e A ou Smart Dongle	✗	ID46	NE78TE
Peugeot® 807 (Chave de metal) de 2006 e seguintes	✓	✓	✓	✓	ADC250 ou ADC251	Dongle H e A ou Smart Dongle	✗	ID46	HU83TE











**Anotação importante:** para prevenir eventuais danos no dispositivo Smart Dongle, certificar-se de que o motor está desligado no momento em que o dispositivo de programação é ligado ao veículo.

© Todas as marcas ou denominações comerciais de produto citadas neste folheto são propriedade exclusiva dos fabricantes autorizados. As atrás referidas marcas ou denominações comerciais de produto são indicadas exclusivamente a nível de informação ou destinadas a uso formativo e a fim de facilitar a sua identificação.











## Aplicações do software

### PSA Pincode Read ADS229

**TABELA - EUROPA**

									
Peugeot® 2008 (Chave de metal) de 2013 e seguintes	✓	Procedimento automático	✓	✓	ADC250 ou ADC251	Dongle H e A ou Smart Dongle	✗	ID46	HU83TE
Peugeot® 3008 (Chave de metal) de 2007 e seguintes	✓	✓	✓	✓	ADC250 ou ADC251	Dongle H e A ou Smart Dongle	✗	ID46	HU83TE
Peugeot® 4008 (Chave de metal) Todas as variantes	✓	✓	✓	✓	ADC250 ou ADC251	Dongle H e A ou Smart Dongle	✗	ID46	MIT11RTE
Peugeot® 5008 (Chave de metal) Todas as variantes	✓	Procedimento automático	✓	✓	ADC250 ou ADC251	Dongle H e A ou Smart Dongle	✗	ID46	HU83TE
Peugeot® Expert (Chave de metal) de 2007 e seguintes	✓	✓	✓	✓	ADC250 ou ADC251	Dongle H e A ou Smart Dongle	✗	ID46	HU83TE
Peugeot® Partner - CAN (Chave de metal) de 2008 e seguintes	✓	Procedimento automático	✓	✓	ADC250 ou ADC251	Dongle H e A ou Smart Dongle	✗	ID46	VA2TE
Peugeot® RCZ (Chave de metal) de 2010 e seguintes	✓	Procedimento automático	✓	✓	ADC250 ou ADC251	Dongle H e A ou Smart Dongle	✗	ID46	HU83TE
Toyota® Proace (Chave de metal) de 2013 e seguintes	✓	Procedimento automático	✓	✓	ADC250 ou ADC251	Dongle H e A ou Smart Dongle	✗	ID46	HU83TE

**TABELA - ÁSIA**

									
Peugeot® 207cc (Chave de metal) de 2006 e seguintes	✓	✓	✓	✓	ADC250 ou ADC251	Dongle H e A ou Smart Dongle	✗	ID46	VA2TE
Peugeot® 301 (Chave de metal) de 2013 até 2016	✓	Procedimento automático	✓	✓	ADC250 ou ADC251	Dongle H e A ou Smart Dongle	✗	ID46	VA2TE
Peugeot® 508 (Chave de metal) de 2011 e seguintes	✓	Procedimento automático	✓	✓	ADC250 ou ADC251	Dongle H e A ou Smart Dongle	✗	ID46	HU83TE
Peugeot® 508 (Chave de proximidade) Todas as variantes	✓	Procedimento manual	✓	✓	ADC250 ou ADC251	Dongle H e A ou Smart Dongle	✓	ID46	HU83TE
Peugeot® 3008 (Chave de metal) de 2013 até 2015	✓	Procedimento automático	✓	✓	ADC250 ou ADC251	Dongle H e A ou Smart Dongle	✗	ID46	VA2TE
Peugeot® Partner (Chave de metal) de 2008 e seguintes	✓	✓	✓	✓	ADC250 ou ADC251	Dongle H e A ou Smart Dongle	✗	ID46	VA2TE











**Anotação importante:** para prevenir eventuais danos no dispositivo Smart Dongle, certificar-se de que o motor está desligado no momento em que o dispositivo de programação é ligado ao veículo.

© Todas as marcas ou denominações comerciais de produto citadas neste folheto são propriedade exclusiva dos fabricantes autorizados. As atrás referidas marcas ou denominações comerciais de produto são indicadas exclusivamente a nível de informação ou destinadas a uso formativo e a fim de facilitar a sua identificação.











## Aplicações do software

### PSA Pincode Read ADS229

**TABELA - ÁFRICA**

									
Citroën® C2 (Chave de metal) de 2005 até 2009	✓	Procedimento automático	✓	✓	ADC250 ou ADC251	Dongle H e A ou Smart Dongle	✗	ID46	VA2TE

**TABELA - AMÉRICA DO SUL**

									
Citroën® C3 (Chave de metal) de 2006 e seguintes	✓	✓	✓	✓	ADC250 ou ADC251	Dongle H e A ou Smart Dongle	✗	ID46	VA2TE
Citroën® C3 (Chave de metal) de 2012 e seguintes	✓	Procedimento automático	✓	✓	ADC250 ou ADC251	Dongle H e A ou Smart Dongle	✗	ID46	VA2TE
Citroën® C4 Picasso (Chave de metal) de 2007 até 2012	✓	Procedimento automático	✓	✓	ADC250 ou ADC251	Dongle H e A ou Smart Dongle	✗	ID46	HU83TE
Peugeot® 207 (Chave de metal) de 2012 e seguintes	✓	Procedimento automático	✓	✓	ADC250 ou ADC251	Dongle H e A ou Smart Dongle	✗	ID46	VA2TE
Peugeot® 208 (Chave de metal) de 2013 e seguintes	✓	✓	✓	✓	ADC250 ou ADC251	Dongle H e A ou Smart Dongle	✗	ID46	HU83TE
Peugeot® 308 (Chave de metal) de 2011 e seguintes	✓	Procedimento automático	✓	✓	ADC250 ou ADC251	Dongle H e A ou Smart Dongle	✗	ID46	VA2TE
Peugeot® 508 (Chave de proximidade) de 2012 e seguintes	✓	✓	✓	✓	ADC250 ou ADC251	Dongle H e A ou Smart Dongle	✓	ID46	HU83TE
Peugeot® 3008 (Chave de metal) Todas as variantes	✓	✓	✓	✓	ADC250 ou ADC251	Dongle H e A ou Smart Dongle	✗	ID46	VA2TE

**Anotação importante:** para prevenir eventuais danos no dispositivo Smart Dongle, certificar-se de que o motor está desligado no momento em que o dispositivo de programação é ligado ao veículo.

© Todas as marcas ou denominações comerciais de produto citadas neste folheto são propriedade exclusiva dos fabricantes autorizados. As atrás referidas marcas ou denominações comerciais de produto são indicadas exclusivamente a nível de informação ou destinadas a uso formativo e a fim de facilitar a sua identificação.