

Software pour programmer des clés Fiat® 2015 ADS247 (AMERIQUE DU SUD) - Code D746561AD

Compatible con Smart Dongle et Smart Aerial

Décembre 2015



Advanced Diagnostics a délivré le software Fiat® 2015 (ADS247) pour les véhicules Fiat® courants en Amérique du Sud.

Que fait ce software?

Le software de programmation de clés véhicule ADS247 comprend les fonctions de lecture des codes pin et la précodage de véhicules circulant spécifiquement dans les marchés de l'Amérique Centrale et du Sud. Pour une procédure simplifiée, rapide et efficace, le précodage pourra être fait en background avec Smart Dongle et Smart Aerial, ce qui vous permettra de précoder un transpondeur vierge sans devoir utiliser d'autres dispositifs ou accessoires.

Les clients possédant Smart Aerial peuvent utiliser les dispositifs de clonation Silca RW4 Plus/Fast Copy Plus (version minimale du logiciel requise: 03.20.080) et faire le précodage via le câble Power Cable (ADC243).



Quels logiciels et quels produits faut-il avoir pour programmer et précoder des clés de véhicules du groupe Fiat®?



Remarque: ns Smart Dongle, seule la fonction de lecture des codes PIN est en service. Si vous utilisez MVP Pro, il vous faudra des Token pour mener cette opération à bien.

Contactez votre représentant de confiance ou votre agent le plus proche pour acheter Smart Aerial et le logiciel ADS247.

DÉTAILS DE L'OFFRE

Câble	ADC250 ou ADC251
Dongle	Smart Dongle et Smart Aerial ou bien Smart Dongle +RW4 Plus/Fast Copy Plus+câble Power Cable (ADC243)
Catégorie de logiciel	A
Autres logiciels requis	ADS185
Smart card	Smart Dongle

www.silca.biz - www.silca-automotive.com - www.advanced-diagnostics.com

Applications Logiciel Fiat®

Logiciel Fiat® 2015 - ADS247 (Amérique du Sud)

TABLE

							
Fiat® Bravo (clé en métal) à partir de 2010 à 2014	✓	✓	✓	✓	ADC250 ou ADC251	Smart Dongle	✗
Fiat® Doblò (clé en métal) à partir de 2000 à 2003	✓	✓	✓	✓	ADC250 ou ADC251	Smart Dongle	✗
Fiat® Doblò (clé en métal) à partir de 2004 à 2012	✓	✓	✓	✓	ADC250 ou ADC251	Smart Dongle	✗
Fiat® Fiorino (clé en métal) Groupe VDO à partir de 2014	✓	✓	✓	✓	ADC250 ou ADC251	Smart Dongle	✗
Fiat® Fiorino (clé en métal) Groupe Marelli à partir de 2015	✓	✓	✓	✓	ADC250 ou ADC251	Smart Dongle	✗
Fiat® Grand Siena (clé en métal) à partir de 2012	✓	✓	✓	✓	ADC250 ou ADC251	Smart Dongle	✗
Fiat® Idea (clé en métal) à partir de 2004 à 2012	✓	✓	✓	✓	ADC250 ou ADC251	Smart Dongle	✗
Fiat® Linea (clé en métal) à partir de 2008 à 2014	✓	✓	✓	✓	ADC250 ou ADC251	Smart Dongle	✗
Fiat® Palio (clé en métal) à partir de 2000 à 2003	✓	✓	✓	✓	ADC250 ou ADC251	Smart Dongle	✗
Fiat® Palio (clé en métal) à partir de 2004 à 2011	✓	✓	✓	✓	ADC250 ou ADC251	Smart Dongle	✗
Fiat® Palio (clé en métal) à partir de 2012	✓	✓	✓	✓	ADC250 ou ADC251	Smart Dongle	✗

Remarque importante:

pour prévenir d'éventuels dégâts sur le dispositif Smart Dongle, assurez-vous que le moteur soit éteint au moment où le dispositif de programmation est connecté au véhicule.

Une visite sur le site **Advanced Diagnostics** vous permettra de voir la vidéo tutorielle expliquant comment utiliser **Smart Aerial**.








© Toutes les marques ou appellations commerciales de produits mentionnés dans cette brochure appartiennent exclusivement aux producteurs autorisés. Les dites marques ou appellations commerciales de produits sont données à titre purement informatif ou destinées à un usage formatif dans le but d'en faciliter l'identification.

www.silca.biz - www.silca-automotive.com - www.advanced-diagnostics.com

Applications Logiciel Fiat®

Software Fiat® 2015 - ADS247 (Amérique du Sud)

TABLE

							
Fiat® Palio (clé en métal) Groupe Marelli à partir de 2008 à 2010	✓	✓	✓	✓	ADC250 ou ADC251	Smart Dongle	✗
Fiat® Palio (clé en métal) Groupe VDO à partir de 2008 à 2010	✓	✓	✓	✓	ADC250 ou ADC251	Smart Dongle	✗
Fiat® Punto (clé en métal) à partir de 2008 à 2014	✓	✓	✓	✓	ADC250 ou ADC251	Smart Dongle	✗
Fiat® Strada (clé en métal) à partir de 2000 à 2003	✓	✓	✓	✓	ADC250 ou ADC251	Smart Dongle	✗
Fiat® Strada (clé en métal) à partir de 2012	✓	✓	✓	✓	ADC250 ou ADC251	Smart Dongle	✗
Fiat® Uno (clé en métal) Groupe VDO à partir de 2011	✓	✓	✓	✓	ADC250 ou ADC251	Smart Dongle	✗
Fiat® Uno (clé en métal) Groupe Marelli à partir de 2015	✓	✓	✓	✓	ADC250 ou ADC251	Smart Dongle	✗

Remarque importante:

pour prévenir d'éventuels dégâts sur le dispositif Smart Dongle, assurez-vous que le moteur soit éteint au moment où le dispositif de programmation est connecté au véhicule.

Une visite sur le site **Advanced Diagnostics** vous permettra de voir la vidéo tutorielle expliquant comment utiliser **Smart Aerial**.

© Toutes les marques ou appellations commerciales de produits mentionnés dans cette brochure appartiennent exclusivement aux producteurs autorisés. Les dites marques ou appellations commerciales de produits sont données à titre purement informatif ou destinées à un usage formatif dans le but d'en faciliter l'identification.

www.silca.biz - www.silca-automotive.com - www.advanced-diagnostics.com