

## Logiciel de Programmation Clés Fiat® ADS231 - Code D746536AD

Compatible avec Smart Dongle et Smart Aerial

Novembre 2015



Advanced Diagnostics a lancé le nouveau logiciel de programmation de clés Fiat® 2015 (ADS231) pour les modèles Fiat®, Alfa® et Lancia®.

### Que fait ce logiciel?

Le logiciel de programmation ADS231 comprend les fonctions de lecture et de précodage de clés Fiat® 500L et autres modèles de véhicules. Pour garantir une procédure optimisée, rapide et efficace, le précodage peut être fait en background avec Smart Aerial et Smart Dongle ; cela permet aux copieurs de précoder des transpondeurs vierges à partir des données du central de l'auto sans devoir faire appel à d'autres dispositifs.

**Les clients possédant Smart Aerial peuvent utiliser les dispositifs de clonation Silca et faire le précodage via le câble Power Cable (ADC243).**

### Quels logiciels et quels produits faut-il avoir pour programmer et précoder des clés de véhicules du groupe Fiat®?

- Logiciel ADS185 - Fiat® 2012
- Smart Dongle et Smart Aerial ou bien Smart Dongle, RW4 Plus/Fast Copy Plus et le câble Power Cable (ADC243)
- Dispositifs de Programmation

**Remarque: ns Smart Dongle, seule la fonction de lecture des codes PIN est en service. Si vous utilisez MVP Pro, il vous faudra des Token pour mener cette opération à bien.**



Contactez votre représentant de confiance ou votre agent le plus proche pour acheter Smart Aerial et le logiciel ADS231.

#### DÉTAILS DE L'OFFRE









Câble	ADC250 ou ADC251
Dongle	Smart Dongle et Smart Aerial ou bien Smart Dongle +RW4 Plus/Fast Copy Plus+câble Power Cable (ADC243)
Catégorie de logiciel	C
Autres logiciels requis	ADS185
Smart card	Smart Dongle

[www.silca.biz](http://www.silca.biz) - [www.silca-automotive.com](http://www.silca-automotive.com) - [www.advanced-diagnostics.com](http://www.advanced-diagnostics.com)

## Applications Logiciel Fiat®

Logiciel Fiat® 2015 - ADS231

TABLE

							
Fiat® 500L (Blade) 2012 Onwards	✓	✓	✓	✓	ADC250 ou ADC251	Smart Dongle	✗
Fiat® Bravo (Blade) ID46 2007 Onwards	✓	✓	✓	✓	ADC250 ou ADC251	Smart Dongle	✗
Alfa® Giulietta (Blade) 2010 Onwards	✓	✓	✓	✓	ADC250 ou ADC251	Smart Dongle	✗
Peugeot® Boxer (Blade) 2011 Onwards	✓	✓	✓	✓	ADC250 ou ADC251	Smart Dongle	✗
Fiat® Ducato 3 (Blade) 2010 to 2012	✓	✓	✓	✓	ADC250 ou ADC251	Smart Dongle	✗
Citroën® Relay (Blade) 2011 Onwards	✓	✓	✓	✓	ADC250 ou ADC251	Smart Dongle	✗
Chrysler®/Lancia® Delta (Blade) 2008 Onwards	✓	✓	✓	✓	ADC250 ou ADC251	Smart Dongle	✗

**MVP PRO**



**SMART DONGLE**



**SMART AERIAL**



**Remarque importante:**

pour prévenir d'éventuels dégâts sur le dispositif Smart Dongle, assurez-vous que le moteur soit éteint au moment où le dispositif de programmation est connecté au véhicule.

**Une visite sur le site Advanced Diagnostics vous permettra de voir la vidéo tutorielle expliquant comment utiliser Smart Aerial.**

© Toutes les marques ou appellations commerciales de produits mentionnés dans cette brochure appartiennent exclusivement aux producteurs autorisés. Les dites marques ou appellations commerciales de produits sont données à titre purement informatif ou destinées à un usage formatif dans le but d'en faciliter l'identification.

[www.silca.biz](http://www.silca.biz) - [www.silca-automotive.com](http://www.silca-automotive.com) - [www.advanced-diagnostics.com](http://www.advanced-diagnostics.com)