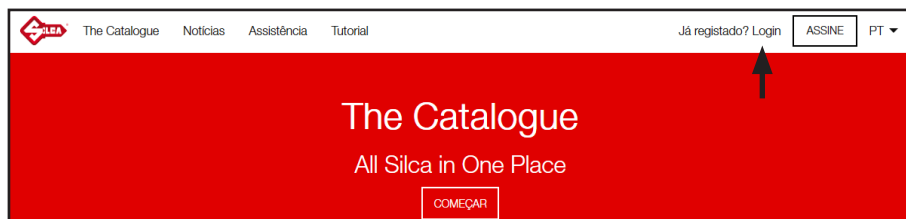
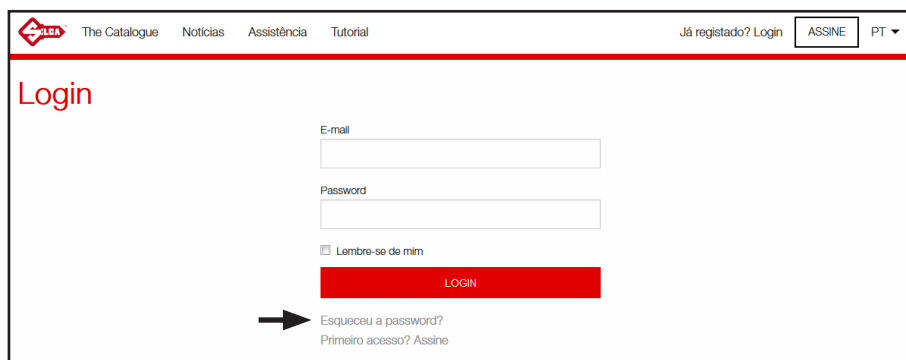


# THE CATALOGUE - Como redefinir uma nova senha se ela foi esquecida

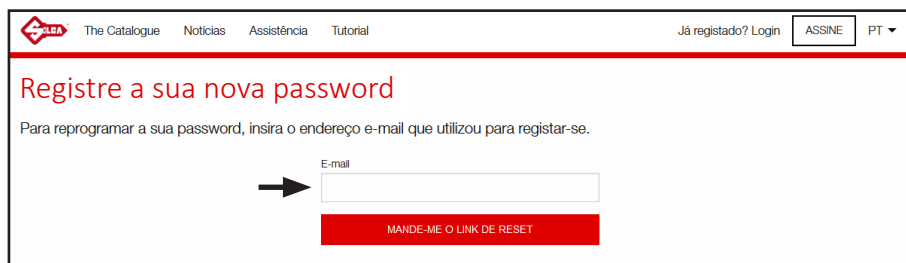
1 Ir para a página de login



2 Clique no link “Recuperar Password?”



3 Digite o endereço de e-mail com o qual você se registrou no Catálogo ou no EKC e clique no botão “Enviar-me o link de redefinição”.



4 Verifique o e-mail e clique no link da mensagem recebida.

Você recebeu esta mensagem porque solicitou redefinir sua senha.

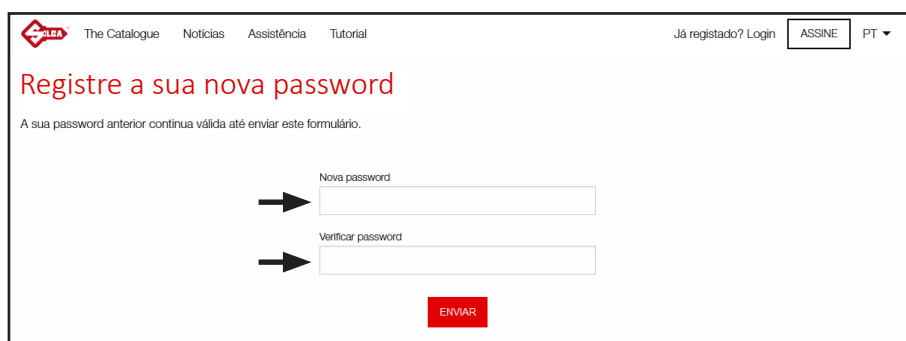
Para redefinir sua senha, clique ou copie e cole o seguinte link em seu navegador:

<https://thecatalogue.silca.biz/passwordReset/5b17b95a2a210>

Essa solicitação de redefinição é válida por 24 horas.

Se ainda precisar redefinir sua senha após esse período, você precisará inscrever-se novamente.

5 Digite a nova senha duas vezes e clique no botão “Enviar”.



6 Agora você pode fazer login usando a nova senha.

