

Omnia W Max

Omnia W Max

Eclettica, Maneggevole, Affidabile

Omnia W Max non è solo una nuova duplicatrice.

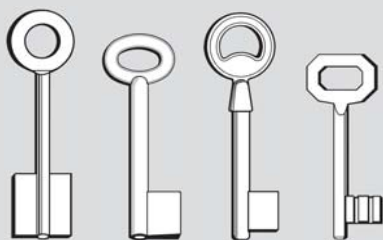
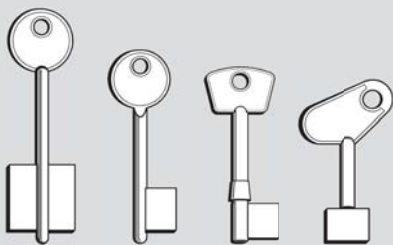
Dentro di sé contiene tutta l'esperienza Silca nella duplicazione di chiavi a mappa e doppia mappa (maschio e femmina), chiavi a pompa, chiavi a gorges adattabili, chiavi con tagli verticali, chiavi con fermo centrale e chiavi con fermo posteriore.

Prestazioni e affidabilità superiori alla media fanno di Omnia W Max la risposta più completa per i ferramentisti e gli specialisti che offrono un servizio duplicazione di queste tipologie di chiavi.



Omnia W Max

Omnia W Max è una duplicatrice professionale per chiavi a mappa e doppia mappa (maschio e femmina), chiavi a pompa, chiavi a gorges adattabili, chiavi con tagli verticali, chiavi con fermo centrale e chiavi con fermo posteriore.



Omnia W Max è stata progettata nel completo rispetto delle direttive marchio CE.

Dati Tecnici

Motore: Monofase a 1 velocità

Alimentazione: 230V - 50Hz

Movimenti: Su tavola a croce tramite guida a sfera (carrello) e snodo a sfera (leva)

Fresa: metallo duro

Corse carrelli: 53 mm asse X, 42 mm asse Y, 50 mm asse Z (solo per carrello tagli verticali)

Dimensioni:

Larghezza: 395 mm, Profondità: 550 mm
Altezza: 320 mm

Massa: 33,5 Kg (con 2 carrelli)

Velocità e affidabilità

Omnia W Max vi stupirà fin dal primo utilizzo: ne apprezzerete subito la fluidità e la scorrevolezza nei movimenti carrello e la facilità di utilizzo complessiva. Grazie ad un attento studio degli spazi operativi ed ai morsetti ravvicinati e sfalsati Omnia W Max assicura:

- Velocità e precisione nell'installazione delle chiavi di qualsiasi tipologia* senza limite di lunghezza gambo chiave.
- Controllo visivo completo e contemporaneo di entrambi i morsetti e dell'intera area di lavorazione.
- Accesso semplice e confortevole all'intera area lavoro.

Innovazioni esclusive

Carrello per tagli verticali, calibro estraibile, illuminazione a led, morsetto a movimento libero e molto altro ancora.

Eclettica

Molte le chiavi che potete duplicare in modalità standard, ampia e testata la gamma di accessori opzionali tra cui scegliere.



Manopole e leve cromate

*anche quelle a gambo lungo per casseforti

Utilizzo intuitivo e piacevole


Il design, le componenti costruttive e ogni singolo dettaglio operativo con cui verrete a contatto (manopole e leve, tasti e superfici), progettati e testati per garantire una sensazione piacevole e di assenza di sforzo, rappresentano la restante componente dell'esperienza Omnia W Max.

Precisa e sicura per l'operatore

Non solo piacevole da utilizzare, ma soprattutto sicura. Le protezioni ed i dispositivi di protezione a bordo macchina: carter trasparente, sistema di spegnimento automatico tramite microinterruttore (in fase di posizionamento chiave), ottima visibilità e accesso ai piani di lavoro che garantiscono nel loro insieme standard di elevata sicurezza ed affidabilità.

Ordine e pulizia dell'area lavoro

L'area portaoggetti, integrata alla macchina e particolarmente ampia, consente di appoggiare accessori e chiavi con ordine e agio. L'area portautensili dedicata alle contropunte (opzionali) per chiavi femmina garantisce veloce individuazione e immediato reperimento dell'accessorio adatto. La raccolta trucioli nell'apposita vaschetta a bordo macchina è in posizione ottimizzata e, come tutta l'area di lavoro, pensata per dare rigore, ordine e confort.



1 Fresa: metallo duro
2 Tastatore molleggiato
3 Calibro estraibile

La formazione a portata di mano

Silca è sempre vicina ai suoi partner. Il QR Code a bordo macchina consente il collegamento immediato da smartphone a utili video-istruzioni che renderanno più semplici e veloci tutte le operazioni di manutenzione e installazione di opzionali da effettuare a bordo macchina.



Carrello per tagli verticali

Omnia W Max - Plus



Fluidità controllo carrello



Fresa in metallo duro



Illuminazione a led



Alta precisione nella cifratura



Sicura



Qualità Silca

SILCA S.p.A. Via Podgora, 20 (Z.I.) - 31029 Vittorio Veneto (TV) - Italy
Telephone +39 0438 9136 Fax +39 0438 913800

www.silca.biz



SILCA YOUR KEY PARTNER

In conformità alle disposizioni legali in vigore relative alle proprietà industriali, informiamo che i marchi o le denominazioni commerciali citate nel nostro documento sono di proprietà esclusiva dei fabbricanti di serrature e degli utilizzatori autorizzati. Questi marchi o denominazioni commerciali sono indicati a titolo di semplice informazione, con lo scopo di riconoscere velocemente a quali serrature le nostre chiavi sono destinate. Questo documento è esclusivamente riservato ai professionisti della riproduzione chiavi che utilizzano i prodotti Silca. / Le illustrazioni e i dati tecnici dei prodotti contenuti nel documento debbono considerarsi indicativi. Silca si riserva il diritto, ferme restando le caratteristiche essenziali dei prodotti, di apportare tutte le modifiche che ritiene necessarie e opportune al fine di migliorare la qualità dei prodotti. Tutti i disegni e le fotografie sono di proprietà di Silca, ogni riproduzione anche parziale, senza autorizzazione scritta di Silca S.p.A. è vietata secondo termini di legge. Per qualsiasi controversia competenti sono gli Uffici Giudiziari dove ha sede l'Azienda, con espressa esclusione di qualsiasi altro foro.