

Mise à jour gratuite du logiciel pour Ford® ADS209 - Code D745344AD (MVP Pro et AD100 Pro) ADS2209 - Code D751949AD (Smart Pro)

Août 2018



Advanced Diagnostics a le plaisir de vous annoncer la sortie d'une mise à jour gratuite pour les logiciels ADS209 et ADS2209. Cette nouvelle mise à jour permet la programmation de clés dans des situations de clés perdues tandis que l'alarme est active.

Que fait cette mise à jour du logiciel ?

Les logiciels ADS209 et ADS2209 ont été mis à jour pour inclure la programmation de clés Ford® 20 Byte en cas de perte totale et un système actif d'alarme. La programmation de clés de proximité est exécutée automatiquement dans le cadre de la procédure des logiciels ADS2209 ou ADS209.

Quels sont les autres produits nécessaires ?



AD100 Pro / MVP Pro

Smart Dongle

Logiciel ADS222

OU



Smart Pro

DÉTAILS DE L'OFFRE

Câble	ADC250 ou ADC251
Dongle	Smart Dongle
Catégorie logiciel	A
Autres accessoires demandés	ADS222
Smart card	Oui - ou Smart Dongle

DÉTAILS DE L'OFFRE




Câble	ADC2000A
Dongle	N/A
Catégorie logiciel	A
Autres accessoires demandés	N/A
Smart card	N/A

© Toutes les marques ou appellations commerciales de produits mentionnés dans cette brochure appartiennent exclusivement aux producteurs autorisés. Les dites marques ou appellations commerciales de produits sont données à titre purement informatif ou destinées à un usage formatif dans le but d'en faciliter l'identification.

Applications du logiciel

Ford[®] ADS2209 (Smart Pro)

TABLEAU

								
Ford [®] Edge (Clé de proximité) à partir de 2013	✓	✓	✗	✗	ADC2000A	✗	ID47	HU101
Ford [®] Galaxy (Clé de proximité) à partir de 2015	✓	✓	✗	✗	ADC2000A	✗	ID47	HU101
Ford [®] Ka+ (Clé en métal) à partir de 2015	✓	✓	✗	✗	ADC2000A	✗	ID47	HU101
Ford [®] Kuga (Clé de proximité) à partir de 2017	✓	✓	✗	✗	ADC2000A	✗	ID47	HU101
Ford [®] Mondeo (Clé en métal et de proximité) à partir de 2015	✓	✓	✗	✗	ADC2000A	✗	ID47	HU101
Ford [®] Mondeo Vignale (Clé de proximité) à partir de 2015	✓	✓	✗	✗	ADC2000A	✗	ID47	HU101
Ford [®] Mustang (Clé de proximité) à partir de 2015	✓	✓	✗	✗	ADC2000A	✗	ID47	HU101
Ford [®] Ranger (Clé en métal) à partir de 2015	✓	✓	✗	✗	ADC2000A	✗	ID47	HU101
Ford [®] S-Max (Clé de proximité) à partir de 2015	✓	✓	✗	✗	ADC2000A	✗	ID47	HU101
Ford [®] Transit (Clé de proximité) à partir de 2017	✓	✓	✗	✗	ADC2000A	✗	ID47	HU101
Ford [®] Transit Custom (Clé en métal) jusqu'en 2017	✓	✓	✗	✗	ADC2000A	✗	ID47	HU101
Ford [®] Transit Custom (Clé en métal) 2018	✓	✓	✗	✗	ADC2000A	✗	ID47	HU101

Ces logiciels sont très efficaces, mais pas à 100 % dans le cas où le véhicule équipé d'un système de proximité a reçu une mise à jour effectuée par un revendeur Ford[®]. Actuellement, aucun autre outil sur le marché ne permet une couverture à 100 %.

Visitez le site de Advanced Diagnostics pour voir la vidéo tutorielle.

® Toutes les marques ou appellations commerciales de produits mentionnés dans cette brochure appartiennent exclusivement aux producteurs autorisés. Les dites marques ou appellations commerciales de produits sont données à titre purement informatif ou destinées à un usage formatif dans le but d'en faciliter l'identification.

Applications du logiciel

Ford[®] ADS209 (AD100 Pro/MVP Pro)

TABLEAU

									
Ford [®] Edge (Clé de proximité) à partir de 2013	✓	✓	✗	✗	ADC250 ou ADC251	✗	Smart Dongle	ID47	HU101
Ford [®] Galaxy (Clé de proximité) à partir de 2015	✓	✓	✗	✗	ADC250 ou ADC251	✗	Smart Dongle	ID47	HU101
Ford [®] Ka+ (Clé en métal) à partir de 2015	✓	✓	✗	✗	ADC250 ou ADC251	✗	Smart Dongle	ID47	HU101
Ford [®] Kuga (Clé de proximité) à partir de 2017	✓	✓	✗	✗	ADC250 ou ADC251	✗	Smart Dongle	ID47	HU101
Ford [®] Mondeo (Clé en métal et de proximité) à partir de 2015	✓	✓	✗	✗	ADC250 ou ADC251	✗	Smart Dongle	ID47	HU101
Ford [®] Mondeo Vignale (Clé de proximité) à partir de 2015	✓	✓	✗	✗	ADC250 ou ADC251	✗	Smart Dongle	ID47	HU101
Ford [®] Mustang (Clé de proximité) à partir de 2015	✓	✓	✗	✗	ADC250 ou ADC251	✗	Smart Dongle	ID47	HU101
Ford [®] Ranger (Clé en métal) à partir de 2015	✓	✓	✗	✗	ADC250 ou ADC251	✗	Smart Dongle	ID47	HU101
Ford [®] S-Max (Clé de proximité) à partir de 2015	✓	✓	✗	✗	ADC250 ou ADC251	✗	Smart Dongle	ID47	HU101
Ford [®] Transit (Clé de proximité) à partir de 2017	✓	✓	✗	✗	ADC250 ou ADC251	✗	Smart Dongle	ID47	HU101
Ford [®] Transit Custom (Clé en métal) jusqu'en 2017	✓	✓	✗	✗	ADC250 ou ADC251	✗	Smart Dongle	ID47	HU101
Ford [®] Transit Custom (Clé en métal) 2018	✓	✓	✗	✗	ADC250 ou ADC251	✗	Smart Dongle	ID47	HU101

Ces logiciels sont très efficaces, mais pas à 100 % dans le cas où le véhicule équipé d'un système de proximité a reçu une mise à jour effectuée par un revendeur Ford[®]. Actuellement, aucun autre outil sur le marché ne permet une couverture à 100 %.

Remarque importante : pour prévenir d'éventuels dégâts sur le dispositif Smart Dongle, assurez-vous que le moteur soit éteint au moment où le dispositif de programmation est connecté au véhicule.

Visitez le site de Advanced Diagnostics pour voir la vidéo tutorielle.

© Toutes les marques ou appellations commerciales de produits mentionnés dans cette brochure appartiennent exclusivement aux producteurs autorisés. Les dites marques ou appellations commerciales de produits sont données à titre purement informatif ou destinées à un usage formatif dans le but d'en faciliter l'identification.