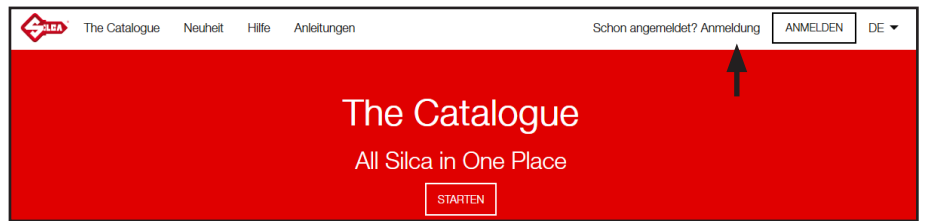
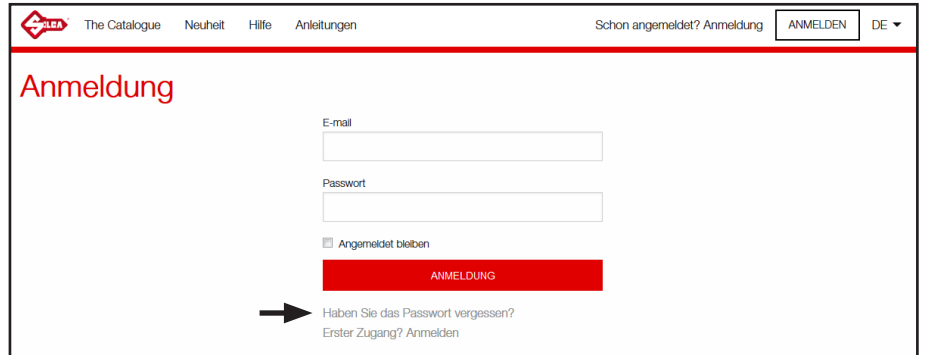


THE CATALOGUE - Wie man ein neues Passwort zurücksetzt, wenn es vergessen wurde

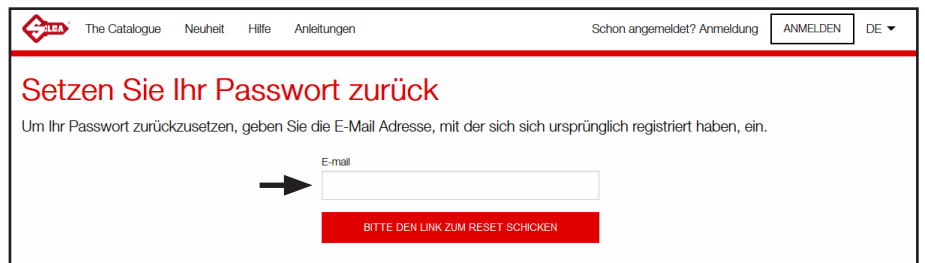
1 Gehe zur Anmeldeseite



2 Klicken Sie auf den Link "Passwort vergessen?"



3 Geben Sie die E-Mail-Adresse ein, mit der Sie sich bei The Catalog oder EKC registriert haben, und klicken Sie auf die Schaltfläche "Send the reset link".



4 Überprüfen Sie die Mail und klicken Sie auf den Link in der erhaltenen Nachricht.

Sie haben diese Nachricht erhalten, weil Sie aufgefordert haben, Ihr Passwort zurückzusetzen.

Um Ihr Passwort zurückzusetzen, klicken oder kopieren Sie den folgenden Link in Ihren Browser:

<https://thecatalogue.silca.biz/passwordReset/5b17b95a2a210>

Diese Reset-Anfrage ist 24 Stunden gültig.

Wenn Sie Ihr Passwort nach diesem Zeitraum noch zurücksetzen müssen, müssen Sie sich erneut bewerben.

5 Geben Sie das neue Passwort zweimal ein und klicken Sie auf die Schaltfläche "Senden".



6 Jetzt können Sie sich mit dem neuen Passwort anmelden.

