
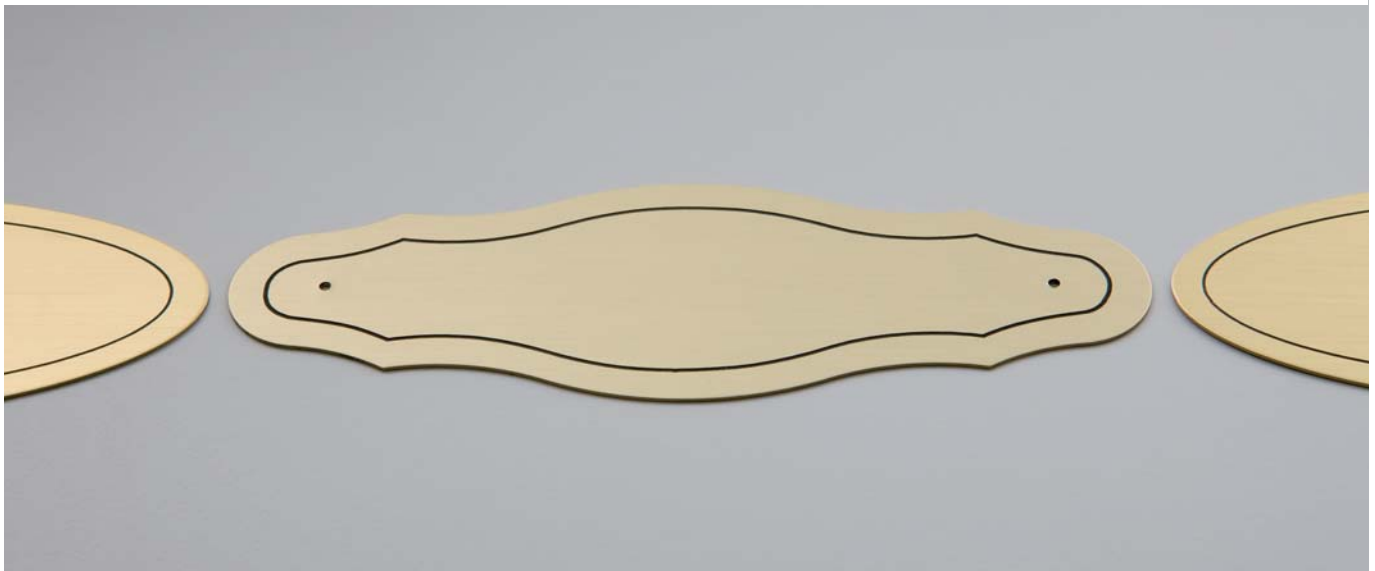




Targhe



Tutte le dimensioni e le riproduzioni delle finiture di colori del presente catalogo sono indicative
I colori rappresentati corrispondono solo approssimativamente ai colori originali del materiale


Targhe in ottone



Linea di targhe in ottone in più finiture.
Le targhe sono fornite senza fori.



Colori e Materiali



Ottone lucido



Ottone spazzolato



Ottone brunito

Targhe	Codice	Finitura	Dimensioni LxHxS (mm)	Pezzi confezione
	JRML2410	Ottone lucido	95x35x2	2
	JRML2411	Ottone spazzolato	95x35x2	2
	JRML2411BR	Ottone brunito	95x35x2	2
	JRML2420	Ottone lucido	120x40x2	2
	JRML2421	Ottone spazzolato	120x40x2	2
	JRML2421BR	Ottone brunito	120x40x2	2
	JRML1120	Ottone spazzolato	120x45x2	2
	JRML1120BR	Ottone brunito	120x45x2	2
	JRML1210	Ottone spazzolato	100x40x2	2
	JRML1210BR	Ottone brunito	100x40x2	2
Fornita con fori 	JOVBL132X75	Ottone lucido verniciato	132x75x2	2
	JOVBL150X85	Ottone lucido verniciato	150x85x2	2
	JRML104V	Ottone lucido verniciato	150x80x2	2
	JRML105V	Ottone lucido verniciato	135x64x2	2
	JRML106V	Ottone lucido verniciato	105x53x2	2
	JRML305V	Ottone lucido verniciato	135x64x2	2
	JRML137V	Ottone lucido verniciato	137x40x2	2
	JRML108V	Ottone lucido verniciato	113x45x2	2
	JRML522V	Ottone lucido verniciato	60x20x2	2
	JRML532V	Ottone lucido verniciato	80x30x2	2
	JRML534V	Ottone lucido verniciato	100x30x2	2
	JRML541V	Ottone lucido verniciato	100x40x2	2
	JRML542V	Ottone lucido verniciato	120x40x2	2

Tutte le dimensioni e le riproduzioni delle finiture di colori del presente catalogo sono indicative
I colori rappresentati corrispondono solo approssimativamente ai colori originali del materiale






Silca AluE contraddistingue la linea di targhe in alluminio con finitura tipo acciaio inox. Le targhe hanno spessore 1,5 mm e sono fornite senza fori.



Colori e Materiali



AluE con finitura acciaio inox

Targhe	Codice	Finitura	Dimensioni LxHxS (mm)	Pezzi confezione
	JRPS105E	Acciaio inox	135x64x1,5	5
	JRPS106E	Acciaio inox	105x53x1,5	5
	JRPS107E	Acciaio inox	80x40x1,5	5
	JRPS109E	Acciaio inox	106x31x1,5	5
	JRPS108E	Acciaio inox	113x45x1,5	5

Tutte le dimensioni e le riproduzioni delle finiture di colori del presente catalogo sono indicative
I colori rappresentati corrispondono solo approssimativamente ai colori originali del materiale

Targhe sagomate in ottone e Ply2




La linea di Targhe Sagomate in ottone prevede più tipi di targhe le cui sagome consentono un ottimale posizionamento delle diciture di testo desiderate.


Le diverse finiture sono indicate in tabella.



Colori e Materiali



Ottone - 507



Silca Ply2 - 281
Argento lucido






Silca Ply2 - 282
Oro lucido



Silca Ply2 - 291
Argento spazzolato



Silca Ply2 - 292
Oro spazzolato

Targhe sagomate	Codice	Materiali	Codice colore	Dimensioni LxHxS (mm)	Pezzi conf.
	JRTYP-381-0.6	Ottone	507	120x36x0,6	5
	JRTYP-381-1.6	Ottone	507	120x36x1,6	5
	JRTYP-382-0.6	Ottone	507	125x42x0,6	5
	JRTYP-382-1.6	Ottone	507	125x42x1,6	5
	JRTYP-382-281	Silca Ply2	281	125x42x1,6	5
	JRTYP-382-282	Silca Ply2	282	125x42x1,6	5
	JRTYP-382-291	Silca Ply2	291	125x42x1,6	5
	JRTYP-382-292	Silca Ply2	292	125x42x1,6	5
	JRTYP-383-0.6	Ottone	507	125x42x0,6	5
	JRTYP-383-1.6	Ottone	507	125x42x1,6	5
	JRTYP-383-281	Silca Ply2	281	125x42x1,6	5
	JRTYP-383-282	Silca Ply2	282	125x42x1,6	5
	JRTYP-383-291	Silca Ply2	291	125x42x1,6	5
	JRTYP-383-292	Silca Ply2	292	125x42x1,6	5

Tutte le dimensioni e le riproduzioni delle finiture di colori del presente catalogo sono indicative
I colori rappresentati corrispondono solo approssimativamente ai colori originali del materiale



Targhe sagomate in plastica

La linea Targhe sagomate in plastica Silca, prevede un'ampia gamma di forme diverse. Disponibili in 6 sagome differenti realizzate in materiale plastico. Ciascuna sagoma è disponibile in 3 dimensioni e 4 colori diversi.



Forme Disponibili



JRA



JRB



JRC



JRD



JRE



JRF

Colori disponibili

200

210

292

291

Dimensioni disponibili

S = 70 x 26 mm

M = 90 x 34 mm

L = 111 x 42 mm

Caratteristiche

Superficie	Opaca con film protettivo
Strato di copertura	Microsottile
Spessore	1,5 mm

Caratteristiche Fisiche

Resistente alla rottura	si
Flessibile	si
Temperatura	fino a 60° C

Indicazioni per l'ordine:

se volete ordinare la targa tipo A nel colore 292 e nella dimensione 111x42mm, il Vostro numero ordine è JRA292L.




COMPOSIZIONE CODICE

Codice Forma	Codice Colore	Codice Dimensione
JRA	292	L

Tutte le dimensioni e le riproduzioni delle finiture di colori del presente catalogo sono indicative
I colori rappresentati corrispondono solo approssimativamente ai colori originali del materiale




Targhe sagomate in plastica



Targhe sagomate	Codice	Codice colore	Dimensioni LxHxS (mm)	Pezzi confezione
 JRA	JRA200S	200	70x26x1,6	5
	JRA200M	200	90x34x1,6	5
	JRA200L	200	111x42x1,6	5
	JRA210S	210	70x26x1,6	5
	JRA210M	210	90x34x1,6	5
	JRA210L	210	111x42x1,6	5
	JRA291S	291	70x26x1,6	5
	JRA291M	291	90x34x1,6	5
	JRA291L	291	111x42x1,6	5
	JRA292S	292	70x26x1,6	5
	JRA292M	292	90x34x1,6	5
	JRA292L	292	111x42x1,6	5
 JRB	JRB200S	200	70x26x1,6	5
	JRB200M	200	90x34x1,6	5
	JRB200L	200	111x42x1,6	5
	JRB210S	210	70x26x1,6	5
	JRB210M	210	90x34x1,6	5
	JRB210L	210	111x42x1,6	5
	JRB291S	291	70x26x1,6	5
	JRB291M	291	90x34x1,6	5
	JRB291L	291	111x42x1,6	5
	JRB292S	292	70x26x1,6	5
	JRB292M	292	90x34x1,6	5
	JRB292L	292	111x42x1,6	5
 JRC	JRC200S	200	70x26x1,6	5
	JRC200M	200	90x34x1,6	5
	JRC200L	200	111x42x1,6	5
	JRC210S	210	70x26x1,6	5
	JRC210M	210	90x34x1,6	5
	JRC210L	210	111x42x1,6	5
	JRC291S	291	70x26x1,6	5
	JRC291M	291	90x34x1,6	5
	JRC291L	291	111x42x1,6	5
	JRC292S	292	70x26x1,6	5
	JRC292M	292	90x34x1,6	5
	JRC292L	292	111x42x1,6	5

Tutte le dimensioni e le riproduzioni delle finiture di colori del presente catalogo sono indicative
 I colori rappresentati corrispondono solo approssimativamente ai colori originali del materiale



Targhe sagomate	Codice	Codice colore	Dimensioni LxHxS (mm)	Pezzi confezione
 JRD	JRD200S	200	70x26x1,6	5
	JRD200M	200	90x34x1,6	5
	JRD200L	200	111x42x1,6	5
	JRD210S	210	70x26x1,6	5
	JRD210M	210	90x34x1,6	5
	JRD210L	210	111x42x1,6	5
	JRD291S	291	70x26x1,6	5
	JRD291M	291	90x34x1,6	5
	JRD291L	291	111x42x1,6	5
	JRD292S	292	70x26x1,6	5
	JRD292M	292	90x34x1,6	5
	JRD292L	292	111x42x1,6	5
 JRE	JRE200S	200	70x26x1,6	5
	JRE200M	200	90x34x1,6	5
	JRE200L	200	111x42x1,6	5
	JRE210S	210	70x26x1,6	5
	JRE210M	210	90x34x1,6	5
	JRE210L	210	111x42x1,6	5
	JRE291S	291	70x26x1,6	5
	JRE291M	291	90x34x1,6	5
	JRE291L	291	111x42x1,6	5
	JRE292S	292	70x26x1,6	5
	JRE292M	292	90x34x1,6	5
	JRE292L	292	111x42x1,6	5
 JRF	JRF200S	200	70x26x1,6	5
	JRF200M	200	90x34x1,6	5
	JRF200L	200	111x42x1,6	5
	JRF210S	210	70x26x1,6	5
	JRF210M	210	90x34x1,6	5
	JRF210L	210	111x42x1,6	5
	JRF291S	291	70x26x1,6	5
	JRF291M	291	90x34x1,6	5
	JRF291L	291	111x42x1,6	5
	JRF292S	292	70x26x1,6	5
	JRF292M	292	90x34x1,6	5
	JRF292L	292	111x42x1,6	5

Tutte le dimensioni e le riproduzioni delle finiture di colori del presente catalogo sono indicative
I colori rappresentati corrispondono solo approssimativamente ai colori originali del materiale