




# COPIAR MANDOS ROLLING CODE NORMAL con AIR4 V - AIR4 PLUS V (EU&IB)

Air<sup>4</sup>

**1** COLOCAR EL MANDO QUE SE QUIERE CLONAR DELANTE DEL "AIR4", A UNA DISTANCIA DE UNOS 2 CENTÍMETROS.



**2**  
PULSAR Y MANTENER APRETADO  
EL **BOTÓN 1** DEL MANDO "AIR4".




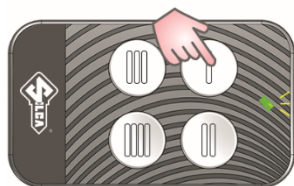
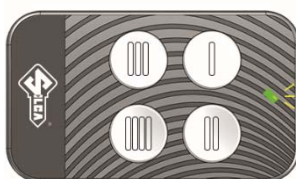
**3**  
AL MISMO TIEMPO, APRETAR EL  
**BOTÓN 4** CUATRO VECES.

**4**  
SOLTAR AMBOS BOTONES DEL  
MANDO "AIR4".



**5**  
EL LED DEL MANDO "AIR4"  
PARPADEARÁ BREVEMENTE CADA  
2 SEGUNDOS.

**6**  
PULSAR Y MANTENER APRETADO EL BOTÓN  
QUE SE QUIERE DUPLICAR DEL MANDO  
ORIGINAL Y ESPERAR A QUE EL LED "AIR4"  
EMPIECE A **PARPADEAR RÁPIDAMENTE**, LO  
CUAL CONFIRMA QUE SE HA ADQUIRIDO EL  
CÓDIGO. SOLTAR EL BOTÓN DEL MANDO  
ORIGINAL.



**7**  
MIENTRAS EL LED PARPADEA, APRETAR EL BOTÓN  
DEL "AIR4" DÓNDE SE TIENE QUE TRANSFERIR EL  
CÓDIGO. MANTENER APRETADO HASTA QUE EL  
LED SE APAGUE

**AVISO: SE REQUIERE UN PROCEDIMIENTO EN EL RECEPTOR  
(PROCEDIMIENTO A.L.S. O ORIGINAL)**