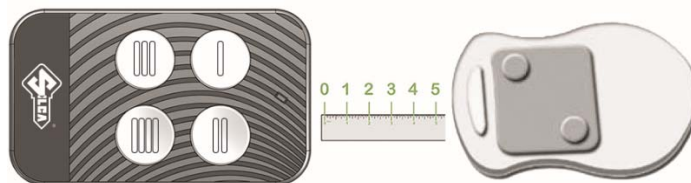




MANDOS ROLLING DE APRENDIZAJE SEGURO FAAC 868 MASTER con AIR4 V – AIR4 PLUS V (EU&IB) Air⁴

1- COLOCAR EL MANDO QUE SE QUIERE CLONAR DELANTE DE “AIR4” A UNA DISTANCIA DE UNOS 4/5 CM



2- PULSAR **BOTÓN 1** EN “AIR4”.

3- AL MISMO TIEMPO, PULSAR **BOTÓN 4** CUATRO VECES.



4- SOLTAR AMBOS BOTONES EN “AIR4”.

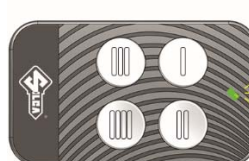
5- LED AIR4 PARPADEARÁ BREVEMENTE CADA 2 SEGUNDOS APROXIMADAMENTE



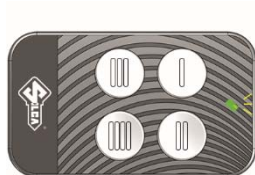
7- SIMULTÁNEAMENTE, PULSAR LOS DOS BOTONES 1 Y 2 EN EL MANDO FAAC Y SOLTAR INMEDIATAMENTE HASTA QUE EL LED EMPIECE A PARPADEAR. (TRANSMISIÓN DE CÓDIGO FUENTE).



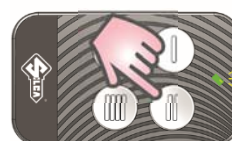
8 MIENTRAS EL MANDO FAAC PARPADEA, PULSAR EL BOTÓN QUE SE QUIERE DUPLICAR UNA VEZ.



6- PULSAR **BOTÓN** EN MANDO ORIGINAL QUE SE QUIERE DUPLICAR. ESPERAR QUE LED “AIR4” FUNCIONE SIN PARPADEAR, SOLTAR BOTÓN QUE EMPEZAR A PARPADEAR DOBLE CADA 2 SEGUNDOS.



9- ENTONCES EL LED EMPEZARÁ A PARPADEAR RÁPIDAMENTE. APRETAR EL BOTÓN DÓNDE SE GUARDARÁ EL CÓDIGO Y MANTENER APRETADO HASTA QUE EL LED SE APAGUE.



10- ACERCARSE AL RECEPTOR AUTOMÁTICO Y PULSAR MANDO “AIR4” REPETIDAMENTE HASTA QUE EL RECEPTOR AUTOMÁTICO SE ACTIVE.

