



COPIAR MANDOS ROLLING CODE NORMALES CON AIR4 L-AIR4 L IB

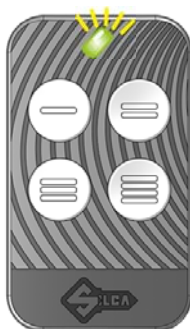
Air⁴

1
PULSAR Y MANTENER APRETADO
EL **BOTÓN 1** DEL "AIR4".



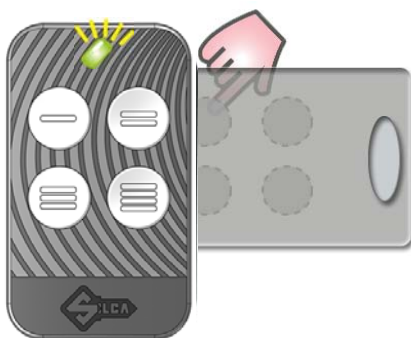
2
AL MISMO TIEMPO, APRETAR EL
BOTÓN 4 CUATRO VECES.

3
SOLTAR AMBOS BOTONES DEL
MANDO "AIR4".



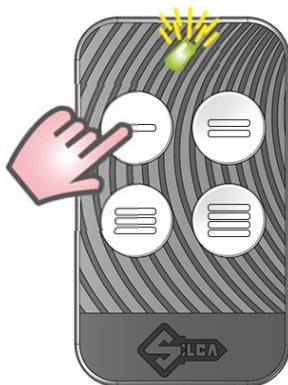
4
EL LED DEL MANDO "AIR4"
PARPADEARÁ BREVEMENTE CADA
2 SEGUNDOS,

5
COLOCAR EL MANDO QUE SE
QUIERE CLONAR DORSO A
DORSO CON EL "AIR4".



6
PULSAR Y MANTENER APRETADO
EL BOTÓN QUE SE QUIERE
DUPLICAR DEL MANDO ORIGINAL

7
ESPERAR QUE EL LED "AIR4"
EMPIECE A **PARPADEAR**
RÁPIDAMENTE, LO CUAL INDICA
QUE SE HA ADQUIRIDO EL
CÓDIGO. SOLTAR EL BOTÓN EN EL
MANDO ORIGINAL.



8
MIENTRAS EL LED PARPADEA,
APRETAR EL BOTÓN DEL "AIR4" AL
CUAL SE TIENE QUE TRANSFERIR EL
CÓDIGO. MANTENER APRETADO
HASTA QUE EL LED SE APAGUE.

**AVISO: SE REQUIERE UN PROCEDIMIENTO EN EL RECEPTOR
(PROCEDIMIENTO A.L.S. O ORIGINAL)**