



# MÉMORISATION MANUELLE SUR LE RÉCEPTEUR


## Allumer le récepteur d'automatisation

Air<sup>4</sup>


APPUYEZ SUR LE **BOUTON 1** DU RÉCEPTEUR PUIS RELÂCHEZ.

LORSQUE LA LED DU RÉCEPTEUR CLIGNOTE, MAINTENEZ LE BOUTON DE LA TÉLÉCOMMANDE SILCA « AIR4 » APPUYÉ JUSQU'À CE QUE LE MODE DE CLIGNOTEMENT DE LA LED DU RÉCEPTEUR CHANGE. ATTENDEZ 10 SECONDES ET VERIFIEZ LE FONCTIONNEMENT.


**KEY® SUB 44R**




**NOVOFERM®**




**PROEM®**




**SEAV® RS3 BE HAPPY**




**SIMINOR®**



**SOMMER® 4020 868**



**BALLAN® TELCOMA® FM402/FM404**  
**DEA MIO® GENIE®**



**NICE ONE®**

