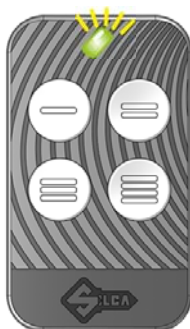


- 1**
MAINTENEZ LE **BOUTON 1** DU
« AIR4 » APPUYÉ.



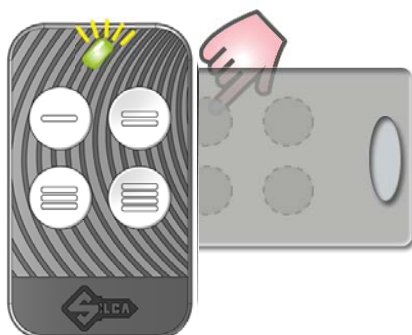
- 2**
APPUYEZ EN MÊME TEMPS
QUATRE FOIS SUR LE **BOUTON 4**.

- 3**
RELÂCHEZ LES DEUX BOUTONS DU
« AIR4 ».



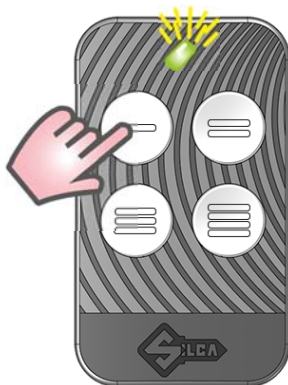
- 4**
LA LED DE LA TÉLÉCOMMANDE
« AIR4 » CLIGNOTERA BRIÈVEMENT
TOUTES LES 2 SECONDES ENVIRON

- 5**
PLACEZ LA TÉLÉCOMMANDE À
REPRODUIRE DOS À DOS AVEC
LE « AIR4 ».



- 6**
MAINTENEZ APPUYÉ LE BOUTON
DE LA TÉLÉCOMMANDE ORIGINALE
À COPIER.

- 7**
ATTENDEZ QUE LA LED DU
« AIR4 » COMMENCE À
CLIGNOTER RAPIDEMENT CE QUI
CONFIRME QUE LE CODE A BIEN
ÉTÉ ACQUIS. RELÂCHEZ LE
BOUTON DE LA TÉLÉCOMMANDE
ORIGINALE.



- 8**
PENDANT QUE LA LED CLIGNOTE,
APPUYEZ SUR LE BOUTON DU
« AIR4 » SUR LEQUEL LE CODE DOIT
ÊTRE TRANSFÉRÉ ET MAINTENEZ
APPUYÉ JUSQU'À CE QUE LA LED
S'ÉTEIGNE.