


**1** PLACEZ LA TÉLÉCOMMANDE À REPRODUIRE FACE AU « AIR4 », À UNE DISTANCE D'ENVIRON 2 CENTIMÈTRES.




**2**  
MAINTENEZ LE **BOUTON 1** DE LA  
TÉLÉCOMMANDE « AIR4 »  
APPUYÉ.




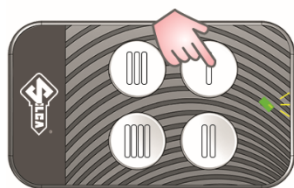
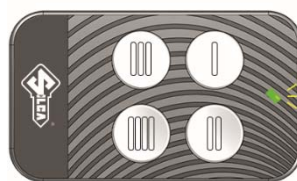
**3**  
APPUYEZ EN MÊME TEMPS  
QUATRE FOIS SUR LE **BOUTON 4**.

**4**  
RELÂCHEZ LES DEUX BOUTONS  
DU « AIR4 ».



**5**  
LA LED DE LA TÉLÉCOMMANDE  
« AIR4 » CLIGNOTERA  
BRIÈVEMENT TOUTES LES 2  
SECONDES ENVIRON.

**6**  
MAINTENEZ LE BOUTON DE LA  
TÉLÉCOMMANDE ORIGINALE À COPIER  
APPUYÉ ET ATTENDEZ QUE LA LED DU  
« AIR4 » COMMENCE À **CLIGNOTER  
RAPIDEMENT** CE QUI CONFIRME QUE LE  
CODE A BIEN ÉTÉ ACQUIS. RELÂCHEZ LE  
BOUTON DE LA TÉLÉCOMMANDE



**7**  
PENDANT QUE LA LED CLIGNOTE, APPUYEZ SUR  
LE BOUTON DU « AIR4 » SUR LEQUEL LE CODE  
DOIT ÊTRE TRANSFÉRÉ ET MAINTENEZ APPUYÉ  
JUSQU'À CE QUE LA LED S'ÉTEIGNE.